



10年口碑积累，成功培养50000多名研发工程师，铸就专业品牌形象

华清远见的企业理念是不仅要良心教育、做专业教育，更要受人尊敬的职业教育。

# 《从实践中学 ARM 体系结构与接口技术》

作者：华清远见

专业始于专注 卓识源于远见


## 第 1 章 嵌入式系统基础知识

### 本章简介

嵌入式系统已成为当前最为热门的领域之一，它无处不在，受到社会各方面的广泛关注，更有越来越多的人开始学习嵌入式系统开发。本章将向读者介绍嵌入式系统的基本知识。本章主要内容：

- 嵌入式系统概述
- 嵌入式系统的组成
- 嵌入式系统开发举例
- 嵌入式系统开发概述

# 1.1 嵌入式系统概述



## 1.1.1 嵌入式系统简介

经过 30 多年的发展，嵌入式系统已经广泛地渗透到人们的学习、工作、生活中，并已应用在科学研究、工程设计、军事技术及人们日常生活的方方面面。表 1-1 列举了嵌入式系统应用的部分领域。

表 1-1 嵌入式系统应用领域举例

领 域	应 用
消费电子	信息家电、智能玩具、通信设备、移动存储、视频监控
工业控制	工控设备、智能仪表、汽车电子、电子农业
网 络	网络设备、电子商务、无线传感器
医务医疗	医疗电子
军事国防	军事电子
航空航天	各类飞行设备、卫星等

随着数字信息技术和网络技术的飞速发展，计算机、通信、消费电子的一体化趋势日益明显，这必将培育出一个庞大的嵌入式应用市场，嵌入式系统技术也成为了当前人们关注、学习和研究的热点。那究竟什么是嵌入式系统呢？嵌入式系统本身是一个相对模糊的定义，不同的组织对其定义也略有不同。

按照电器工程协会（IEEE）的定义，嵌入式系统是用来控制、监控或者辅助操作机器、装置、工厂等大规模系统的设备（Devices used to control, monitor, or assist the operation of equipment, machinery or plants），这个定义主要是从嵌入式系统的用途方面来进行定义的。

在多数书籍资料中使用的关于嵌入式系统的定义为：嵌入式系统是指以应用为中心，以计算机技术为基础，软件、硬件可剪裁，适应应用系统对功能、可靠性、成本、体积、功耗严格要求的专用计算机系统。

根据以上嵌入式系统的定义我们可以看出，嵌入式系统是由硬件和软件相结合组成的具有特定功能、用于特定场合的独立系统。其硬件主要由嵌入式微处理器、外围硬件设备组成；其软件主要包括底层系统软件 and 用户应用软件。

## 1.1.2 嵌入式系统的特点

嵌入式系统具有以下特点：

(1) 专用，软硬件可剪裁、可配置。从嵌入式系统的定义可以看出，嵌入式系统是面向应用的，与通用系统最大的区别在于嵌入式系统功能专一。根据这个特性，嵌入式系统的软、硬件可以根据需要进行精心设计、量体裁衣、去除冗余，以实现低成本、高性能。也正因如此，嵌入式系统采用的微处理器和外围设备种类繁多，系统不具通用性。

(2) 低功耗、高可靠性、高稳定性。嵌入式系统大多应用在特定场合，要么是环境条件恶劣，要么要求其长时间连续运转，因此嵌入式系统应具有高可靠性、高稳定性、低功耗等性能。

(3) 软件代码短小精悍。由于成本和应用场合的特殊性，通常嵌入式系统的硬件资源（如内存等）都比较少，因此对嵌入式系统设计也提出了较高的要求。尤其是嵌入式系统对软件设计高质量的要求，要在有限的资源上实现高可靠性、高性能的系统。虽然随着硬件技术的发展和成本的降低，在高端嵌入式产品上也开始采用嵌入式操作系统，但其和 PC 资源比起来还是少得可怜，所以嵌入式系统的软件代码依然要在保证性能的情况下占用尽量少的资源，保证产品的高性价比，使其具有更强的竞争力。

(4) 代码可固化。为了提高执行速度和系统可靠性，嵌入式系统中的软件一般都固化在存储器芯片或单片机本身中，而不是存储于磁盘中。

(5) 实时性。很多采用嵌入式系统的应用具有实时性要求，所以大多数嵌入式系统采用实时性系统。但需要注意的是，嵌入式系统不等于实时系统。

(6) 弱交互性。嵌入式系统不仅功能强大，而且要求使用灵活方便，一般不需要类似键盘、鼠标等设备。人机交互以简单方便为主。

(7) 嵌入式系统软件开发通常需要专门的开发工具和开发环境。

(8) 要求开发、设计人员有较高的技能。嵌入式系统是将先进的计算机技术、半导体技术和电子技术与各个行业的具体应用相结合后的产物。这就决定了它必然是一个技术密集、资金密集、高度分散、不断创新的知识集成系统，从事嵌入式系统开发的人才也必须是复合型人才。

### 1.1.3 嵌入式系统的发展

#### 1. 嵌入式系统发展的 4 个阶段

第一阶段是以单芯片为核心的可编程控制器形式的系统。这类系统大部分应用于一些专业性强的工业控制系统中，一般没有操作系统的支持，软件通过汇编语言编写。这一阶段系统的主要特点是：系统结构和功能相对单一，处理效率较低，存储容量较小，几乎没有用户接口。由于这种嵌入式系统使用简单、价格低，因此以前在国内工业领域应用较为普遍，但是现在已经远不能适应高效的、需要大容量存储的现代工业控制和新兴信息家电等领域的需求。

第二阶段是以嵌入式 CPU 为基础、以简单操作系统为核心的嵌入式系统。其主要特点是：CPU 种类繁多，通用性比较弱；系统开销小，效率高；操作系统达到一定的兼容性和扩展性；应用软件较专业化，用户界面不够友好。

第三阶段是以嵌入式操作系统为标志的嵌入式系统。其主要特点是：嵌入式操作系统能运行于各种不同类型的微处理器上，兼容性好；操作系统内核小、效率高，并且具有高度的模块化和扩展性；具备文件和目录管理，支持多任务，支持网络应用，具备图形窗口和用户界面；具有大量的应用程序接口 API，开发应用程序较简单；嵌入式应用软件丰富。

第四阶段是以 Internet 为标志的嵌入式系统。这是一个正在迅速发展的阶段。目前大多数嵌入式系统还孤立于 Internet 之外，但随着 Internet 的发展及 Internet 技术与信息家电、工业控制技术的结合日益密切，嵌入式设备与 Internet 的结合将代表嵌入式系统的未来。

#### 2. 未来嵌入式系统的主要发展趋势

(1) 小型化、智能化、网络化、可视化。随着技术水平的提高和人们生活的需要，嵌入式设备（尤其是消费类产品）正朝着小型化、便携式和智能化的方向发展。如果你携带笔记本电脑外出办事，你肯定希望它轻薄小巧，甚至你可能希望有一种更便携的设备来替代它，目前的上网本、MID（移动互联网设备）、便携投影仪等都是因类似的需求而出现的。对嵌入式而言，可以说已经进入了嵌入式互联网时代（有线网、无线网、广域网、局域网的组合），嵌入式设备和互联网的紧密结合，更为我们的日常生活带来了极大的方便和无限的想象空间。嵌入式设备功能越来越强大，未来，我们的冰箱、洗衣机等家用电器都将实现网上控制；异地通信、协同工作、无人操控场所、安全监控场所等的可视化也已经成为了现实，而且随着网络运载能力的提升，可视化将得到进一步完善。人工智能、模式识别技术也将在嵌入式系统中得到应用，使得嵌入式系统更具人性化、智能化。

(2) 多核技术的应用。人们需要处理的信息越来越多，这就要求嵌入式设备运算能力更强，因此需要设计出更强大的嵌入式处理器，多核技术处理器在嵌入式中的应用将更为普遍。

(3) 低功耗（节能）、绿色环保。在嵌入式系统的硬件和软件设计中都在追求更低的功耗，以求嵌入式系统能获得更长的可靠工作时间，如手机的通话和待机时间、MP3 听音乐的时间等。同时，绿色环保型嵌入式产品将更受人们的青睐，在嵌入式系统设计中也会更多地考虑辐射和静电等问题。

(4) 云计算、可重构、虚拟化等技术被进一步应用到嵌入式系统中。简单地讲，云计算是将计算分布在大量的分布式计算机上，这样我们只需要一个终端，就可以通过网络服务来实现我们需要的计算任务，甚至是超级计算任务。云计算（Cloud Computing）是分布式处理（Distributed Computing）、并行处理（Parallel Computing）和网格计算（Grid Computing）的发展，或者说是这些计算机科学概念的商业实现。在未来几年里，云计算将得到进一步的发展与应用。

可重构性是指在一个系统中，其硬件模块或（和）软件模块均能根据变化的数据流或控制流对系统结构和算法进行重新配置（或重新设置）。可重构系统最突出的优点就是能够根据不同的应用需求，改变自身的体系结构，以便与具体的应用需求相匹配。

虚拟化是指计算机软件在一个虚拟的平台上而不是在真实的硬件上运行。虚拟化技术可以简化软件的重新配置过程，易于实现软件标准化。其中 CPU 的虚拟化可以单 CPU 模拟多 CPU 并行运行，允许一个平台同时运行多个操作系统，并且都可以在相互独立的空间内运行而互不影响，从而提高工作效率和安全性。虚拟化技术是降低多内核处理器系统开发成本的关键。虚拟化技术是未来几年最值得期待和关注的关键技术之一。

随着各种技术的成熟与在嵌入式系统中的应用，将不断为嵌入式系统增添新的魅力和发展空间。

(5) 嵌入式软件开发平台化、标准化、系统可升级、代码可复用将更受重视。嵌入式操作系统将进一步走向开放、开源、标准化、组件化。嵌入式软件开发平台化也将是今后的一个趋势，越来越多的嵌入式软硬件行业标准将出现，最终的目标是使嵌入式软件开发简单化，这也是一个必然规律。同时随着系统复杂度的提高，系统可升级和代码复用技术在嵌入式系统中得到更多的应用。另外，因为嵌入式系统采用的微处理器种类多，不够标准，所以在嵌入式软件开发中将更多地使用跨平台的软件开发语言与工具。目前，Java 语言正在被越来越多地应用到嵌入式软件开发中。

(6) 嵌入式系统软件将逐渐 PC 化。需求和网络技术的发展是嵌入式系统发展的一个原动力，随着移动互联网的发展，将进一步促进嵌入式系统软件 PC 化。如前所述，结合跨平台开发语言的广泛应用，那么未来嵌入式软件开发的观念将被逐渐淡化，也就是说，嵌入式软件开发和非嵌入式软件开发的区别将逐渐减小。

(7) 融合趋势。嵌入式系统软硬件融合、产品功能融合、嵌入式设备和互联网的融合趋势加剧。嵌入式系统设计中软硬件结合将更加紧密，软件将是其核心。消费类产品将在运算能力和便携方面进一步融合。传感器网络将迅速发展，从而极大地促进嵌入式技术和互联网技术的融合。

(8) 安全性。随着嵌入式技术和互联网技术的结合发展，嵌入式系统的信息安全问题日益凸显，保证信息安全也成为了嵌入式系统开发的重点和难点。

## 1.2 嵌入式系统的组成



嵌入式系统总体上是由硬件和软件组成的，硬件是其基础，软件是其核心与灵魂，它们之间的关系如图 1-1 所示。

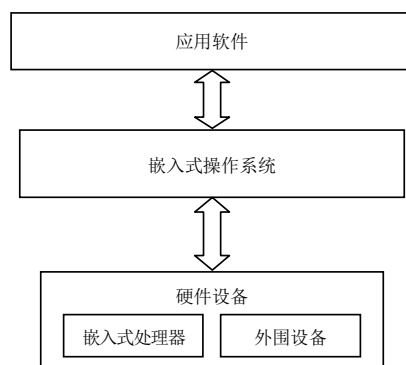


图 1-1 嵌入式系统结构简图

### 1.2.1 嵌入式系统硬件组成

嵌入式系统硬件设备包括嵌入式处理器和外围设备。其中，嵌入式处理器（CPU）是嵌入式系统的核心部分，它与通用处理器最大的区别在于，嵌入式处理器大多工作在为特定用户群所专门设计的系统中，



它将通用处理器中许多由板卡完成的任务集成到芯片内部，从而有利于嵌入式系统在设计时趋于小型化，同时还具有很高的效率和可靠性。如今，全世界嵌入式处理器已经超过 1000 多种，流行的体系结构有 30 多个系列，其中以 ARM、PowerPC、MC 68000、MIPS 等使用得最为广泛。

外围设备是嵌入式系统中用于完成存储、通信、调试、显示等辅助功能的其他部件。目前常用的嵌入式外围设备按功能可以分为存储设备（如 RAM、SRAM、Flash 等）、通信设备（如 RS-232 接口、SPI 接口、以太网接口等）和显示设备（如显示屏等）3 类。

常见存储器概念辨析：RAM、SRAM、SDRAM、ROM、EPROM、EEPROM、Flash

存储器可以分为很多种类，其中根据掉电数据是否丢失可以分为 RAM（随机存取存储器）和 ROM（只读存储器），其中 RAM 的访问速度比较快，但掉电后数据会丢失，而 ROM 掉电后数据不会丢失。人们通常所说的内存即指系统中的 RAM。

RAM 又可分为 SRAM（静态存储器）和 DRAM（动态存储器）。SRAM 是利用双稳态触发器来保存信息的，只要不掉电，信息是不会丢失的。DRAM 是利用 MOS（金属氧化物半导体）电容存储电荷来存储信息，因此必须通过不停地给电容充电来维持信息，所以 DRAM 的成本、集成度、功耗等明显高于 SRAM。

而通常人们所说的 SDRAM 是 DRAM 的一种，它是同步动态存储器，利用一个单一的系统时钟同步所有的地址数据和控制信号。使用 SDRAM 不但能提高系统表现，还能简化设计，提供高速的数据传输。它在嵌入式系统中经常使用。

EPROM、EEPROM 都是 ROM 的一种，分别为可擦除可编程 ROM 和电可擦可编程 ROM，但使用不是很方便。

Flash 也是一种非易失性存储器（掉电不会丢失），它擦写方便，访问速度快，已大大取代了传统的 EPROM 的地位。由于它具有和 ROM 一样掉电不会丢失的特性，因此很多人称其为 Flash ROM。

## 1.2.2 嵌入式系统软件组成

在嵌入式系统不同的应用领域和不同的发展阶段，嵌入式系统软件组成也不完全相同，如图 1-2 所示。

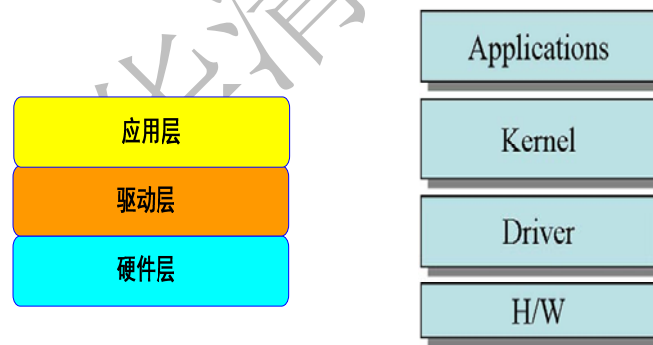


图 1-2 嵌入式系统软件组成图

图 1-2 左侧显示，在某些领域中，嵌入式系统没有使用操作系统。嵌入式操作系统从嵌入式发展的第三阶段开始引入。嵌入式操作系统不仅具有通用操作系统的一般功能，如向上提供对用户的接口（如图形界面、库函数 API 等），向下提供与硬件设备交互的接口（硬件驱动程序等），管理复杂的系统资源，同时，它还在系统实时性、硬件依赖性、软件固化性及应用专用性等方面具有更加鲜明的特点。

应用软件是针对特定应用领域，基于某一固定的硬件平台，用来达到用户预期目标的计算机软件。由于嵌入式系统自身的特点，决定了嵌入式应用软件不仅要求具有准确性、安全性和稳定性，而且还要尽可能地代码优化，以减少对系统资源的消耗，降低硬件成本。

## 1.3 嵌入式操作系统举例



嵌入式操作系统主要有商业版和开源版两大阵营，从长远来看，嵌入式系统开源、开发将是其发展趋势。

### 1.3.1 商业版嵌入式操作系统

下面简单地列举 VxWorks、Windows CE 两种商业版嵌入式操作系统。

#### 1. VxWorks

VxWorks 操作系统是美国 WindRiver 公司于 1983 年设计开发的一种嵌入式实时操作系统 (RTOS)，它是在当前市场占有率最高的嵌入式实时操作系统。VxWorks 的实时性做得非常好，其系统本身的开销很小，进程调度、进程间通信、中断处理等系统公用程序精练而有效，使得它们造成的延迟很短。VxWorks 提供的多任务机制，对任务的控制采用了优先级抢占 (Linux 2.6 内核也采用了优先级抢占的机制) 和轮转调度机制，这充分保证了可靠的实时性，并使同样的硬件配置能满足更强的实时性要求。另外，VxWorks 具有高度的可靠性，从而保证了用户工作环境的稳定。同时，VxWorks 还具有很完备强大的集成开发环境，这也大大方便了用户的使用。

但是，由于 VxWorks 的开发和使用都需要交高额的专利费，因此大大增加了用户的开发成本。同时，由于 VxWorks 的源码不公开，造成它部分功能的更新 (如网络功能模块) 滞后。

#### 2. Windows CE

Windows CE 是微软开发的一个开放的、可升级的 32 位嵌入式操作系统，是基于掌上型电脑类的电子设备操作系统。它是精简的 Windows 95。Windows CE 的图形用户界面相当出色，同时具有模块化、结构化和基于 Win32 应用程序接口及与处理器无关等特点。它不仅继承了传统的 Windows 图形界面，并且用户在 Windows CE 平台上可以使用 Windows 95/98 上的编程工具 (如 Visual Basic、Visual C++ 等)，也可以使用同样的函数、同样的界面风格，从而使绝大多数 Windows 上的应用软件只需简单地修改和移植就可以在 Windows CE 平台上继续使用。但与 VxWorks 相同，Windows CE 也是要收费的，但相对于 VxWorks 要经济很多。

### 1.3.2 开源版嵌入式操作系统

嵌入式 Linux (Embedded Linux) 是指对标准 Linux 经过小型化裁剪处理之后，能够固化在容量只有几千字节或者几兆字节的存储器芯片或者单片机中，是适合于特定嵌入式应用场合的专用 Linux 操作系统。在目前已经开发成功的嵌入式系统中，大约有一半使用的是 Linux，这与它自身的优良特性是分不开的。

嵌入式 Linux 同 Linux 一样，具有低成本、多种硬件平台支持、优异的性能和良好的网络支持等优点。另外，为了更好地适应嵌入式领域的开发，嵌入式 Linux 还在 Linux 的基础上做了部分改进。

#### 1. 改善的内核结构

Linux 内核采用的是整体式结构 (Monolithic)，整个内核是一个单独的、非常大的程序，这样虽然能够使系统的各个部分直接沟通，提高系统响应速度，但与嵌入式系统存储容量小、资源有限的点不相符合。因此，在嵌入式系统中经常采用的是另一种称为微内核 (Microkernel) 的体系结构，即内核本身只提供最基本的操作系统功能，如任务调度、内存管理、中断处理等，而类似于文件系统和网络协议等附加功能则运行在用户空间中，并且可以根据实际需要进行取舍。这样就大大减小了内核的体积，便于维护和移植。

#### 2. 提高的系统实时性

由于现有的 Linux 是一个通用的操作系统，虽然它也采用了许多技术来加快系统的运行和响应速度，但从本质上来说并不是一个嵌入式实时操作系统。因此，利用 Linux 作为底层操作系统，在其上进行实时化改造，从而构建出一个具有实时处理能力的嵌入式系统，如 RT-Linux 已经成功地应用于航天飞机的空间数据采集、科学仪器测控和电影特技图像处理等领域。

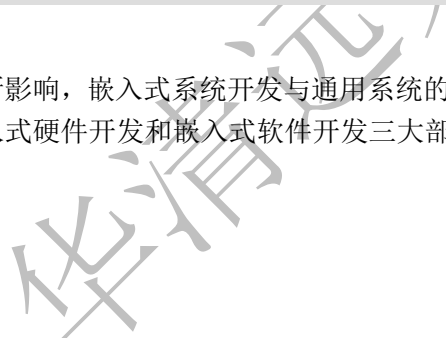
嵌入式 Linux 同 Linux 一样，也有众多的版本，其中不同的版本分别针对不同的需要在内核等方面加入了特定的机制。嵌入式 Linux 的主要版本如表 1-2 所示。

表 1-2 嵌入式 Linux 的主要版本

版 本	简 单 介 绍
μCLinux	开放源码的嵌入式 Linux 的典范之作。它主要是针对目标处理器没有存储管理单元 MMU，其运行稳定，具有良好的移植性和优秀的网络功能，对各种文件系统有完备的支持，并提供标准丰富的 API
RT-Linux	由美国墨西哥理工学院开发的嵌入式 Linux 硬实时操作系统。它已有广泛的应用
Embedix	根据嵌入式应用系统的特点重新设计的 Linux 发行版本。它提供了超过 25 种的 Linux 系统服务，包括 Web 服务器等。此外还推出了 Embedix 的开发调试工具包、基于图形界面的浏览器等。可以说，Embedix 是一种完整的嵌入式 Linux 解决方案
XLinux	采用了“超字元集”专利技术，使 Linux 内核不仅能与标准字符集相容，还涵盖了 12 个国家和地区的字符集。因此，XLinux 在推广 Linux 的国际应用方面有独特的优势
PocketLinux	它可以提供跨操作系统并且构造统一的、标准化的和开放的信息通信基础结构，在此结构上实现端到端方案的完整平台
红旗嵌入式 Linux	由北京中科院红旗软件公司推出的嵌入式 Linux，是国内做得较好的一款嵌入式操作系统。目前，中科院计算机研究所自行开发的开放源码的嵌入式操作系统——Easy Embedded OS (EEOS) 也已经开始进入实用阶段

## 1.4 嵌入式系统开发概述

由嵌入式系统本身的特性所影响，嵌入式系统开发与通用系统的开发有很大的区别。嵌入式系统的开发主要分为系统总体开发、嵌入式硬件开发和嵌入式软件开发三大部分，其总体流程图如图 1-3 所示。



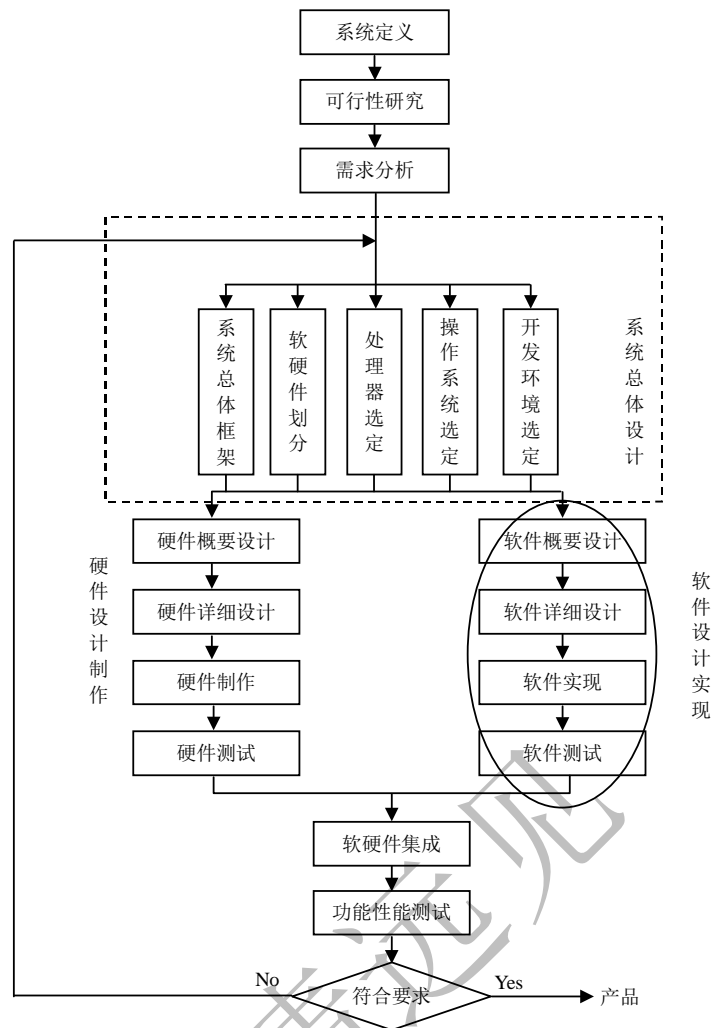


图 1-3 嵌入式系统开发流程图

在系统总体开发中，由于嵌入式系统与硬件依赖程序非常紧密，往往某些需求只能通过特定的硬件才能实现，因此需要进行处理器选型，以更好地满足产品的需求。另外，对于有些硬件和软件都可以实现的功能，就需要在成本和性能上做出选择。往往通过硬件实现会增加产品的成本，但能大大提高产品的性能和可靠性。

另一方面，开发环境的选择对于嵌入式系统的开发也有很大的影响。这里的开发环境包括嵌入式操作系统的选择及开发工具的选择等。本书在 1.3 节对各种不同的嵌入式操作系统进行了比较，读者可以此为依据进行相关的选择。比如，对开发成本和进度限制较大的产品可以选择嵌入式 Linux，对实时性要求非常高的产品可以选择 VxWorks 等。

嵌入式软件开发总体流程为图 1-3 中“软件设计实现”部分所示，它同通用计算机软件开发一样，分为需求分析、软件概要设计、软件详细设计、软件实现和软件测试。其中嵌入式软件需求分析与硬件的需求分析合二为一，故没有分开画出。

嵌入式开发的工具非常多，为了更好地帮助读者选择开发工具，下面首先对嵌入式软件开发过程中所使用的工具做一简单归纳。

嵌入式软件的开发工具根据不同的开发过程而划分，如在需求分析阶段可以选择 IBM 的 Rational Rose 等软件，而在程序开发阶段可以采用 CodeWarrior（ADS 的一个工具）等，在调试阶段采用 Multi-ICE 等。同时，不同的嵌入式操作系统往往会有配套的开发工具，比如 VxWorks 的集成开发环境 Tornado、Windows CE 的集成开发环境 WinCE Platform 等。此外，不同的处理器可能还有针对的开发工具，比如 ARM 的常用集成开发工具 ADS、realview 等。在这里，大多数软件都有比较高的使用费用，但也可以大大加快产品的开发进度，用户可以根据需求自行选择。

嵌入式系统的软件开发与通用软件开发的区别主要在于软件实现部分，其中又可以分为编译和调试两



部分，下面分别对这两部分进行讲解。

## 1. 交叉编译

嵌入式软件开发所采用的编译为交叉编译。所谓交叉编译，就是在一个平台上生成可以在另一个平台上执行的代码。因此，不同的 CPU 需要有相应的编译器，而交叉编译就如同翻译一样，把相同的程序代码翻译成不同的 CPU 对应语言。需要注意的是，编译器本身也是程序，也要在与之对应的某一个 CPU 平台上运行。嵌入式系统交叉编译环境如图 1-4 所示。



图 1-4 交叉编译环境

这里一般把进行交叉编译的主机称为宿主机，也就是普通的通用计算机，而把程序实际的运行环境称为目标机，也就是嵌入式系统环境。由于一般通用计算机拥有非常丰富的系统资源、使用方便的集成开发环境和调试工具等，而嵌入式系统的系统资源非常紧缺，没有相关的编译工具，因此，嵌入式系统的开发需要借助宿主机（通用计算机）来编译出目标机的可执行代码。

由于编译的过程包括编译、链接等几个阶段，因此，嵌入式的交叉编译也包括交叉编译、交叉链接等过程。通常 ARM 的交叉编译器为 arm-elf-gcc，交叉链接器为 arm-elf-ld，交叉编译过程如图 1-5 所示。

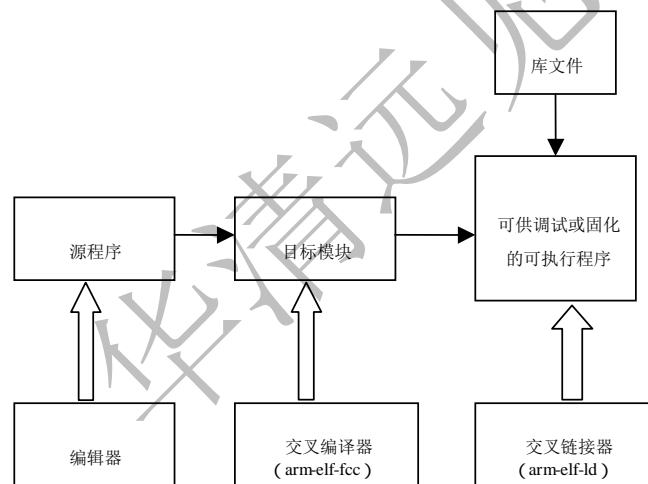


图 1-5 嵌入式交叉编译过程

## 2. 交叉调试

嵌入式软件经过编译和链接后即进入调试阶段，调试是软件开发过程中必不可少的一个环节。嵌入式软件开发过程中的交叉调试与通用软件开发过程中的调试方式有很大的差别。在常见软件开发中，调试器与被调试的程序往往运行在同一台计算机上，调试器是一个单独运行的进程，它通过操作系统提供的调试接口来控制被调试的进程。而在嵌入式软件开发中，调试时采用的是在宿主机和目标机之间进行的交叉调试，调试器仍然运行在宿主机的通用操作系统之上，但被调试的进程却是运行在基于特定硬件平台的嵌入式操作系统中，调试器和被调试进程通过串口或者网络进行通信，调试器可以控制、访问被调试进程，读取被调试进程的当前状态，并能改变被调试进程的运行状态。

嵌入式系统的交叉调试有多种方法，主要可分为软件方式和硬件方式两种，它们一般具有如下典型特点：

- (1) 调试器和被调试进程运行在不同的机器上，调试器运行在 PC 或者工作站上（宿主机），而被调试的进程则运行在各种专业调试板上（目标机）。
- (2) 调试器通过某种通信方式（串口、并口、网络、JTAG 等）控制被调试进程。

(3) 在目标机上一般会具备某种形式的调试代理，它负责与调试器共同配合完成对目标机上运行的进程的调试。这种调试代理可能是某些支持调试功能的硬件设备，也可能是某些专门的调试软件（如 GdbServer）。

(4) 目标机可能是某种形式的系统仿真器，通过在宿主机上运行目标机的仿真软件，整个调试过程可以在一台计算机上运行。此时物理上虽然只有一台计算机，但逻辑上仍然存在着宿主机和目标机的区别。

下面分别就软件调试桩方式和硬件片上调试两种方式进行详细介绍。

### 1) 软件方式

软件方式调试主要是通过插入调试桩的方式来进行的。调试桩方式进行调试是通过在目标操作系统和调试器内分别加入某些功能模块，二者互通信息来进行调试的。该方式的典型调试器有 GDB 调试器。

GDB 的交叉调试器分为 GdbServer 和 GdbClient，其中的 GdbServer 就作为调试桩安装在目标板上，GdbClient 就是驻于本地的 GDB 调试器。它们的调试原理图如图 1-6 所示。

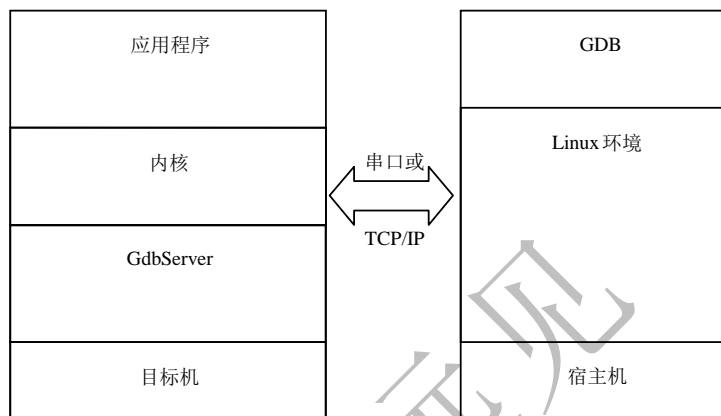


图 1-6 GDB 远程调试原理图

GDB 调试桩的工作流程如下：

- (1) 建立调试器（本地 GDB）与目标操作系统的通信连接，可通过串口、网卡、并口等多种方式。
- (2) 在目标机上开启 GdbServer 进程，并监听对应端口。
- (3) 在宿主机上运行调试器 GDB，这时，GDB 就会自动寻找远端的通信进程，也就是 GdbServer 的所在进程。

(4) 在宿主机的 GDB 通过 GdbServer 请求对目标机上的程序发出控制命令。这时，GdbServer 将请求转换为程序的地址空间或目标平台的某些寄存器的访问，这对于没有虚拟存储器的简单的嵌入式操作系统而言，是十分容易的。

(5) GdbServer 把目标操作系统的所有异常处理转向通信模块，并告知宿主机上 GDB 当前异常。

(6) 宿主机的 GDB 向用户显示被调试程序产生了哪一类异常。

这样就完成了调试的整个过程。

这个方案的实质是用软件接管目标机的全部异常处理及部分中断处理，并在其中插入调试端口通信模块，与主机的调试器进行交互。但是它只能在目标机系统初始化完毕、调试通信端口初始化完成后才能起作用，因此，一般只能用于调试运行于目标操作系统之上的应用程序，而不宜用来调试目标操作系统的内核代码及启动代码。而且它必须改变目标操作系统，因此，也就多了一个不用于正式发布的调试版。

### 2) 硬件调试

相对于软件调试而言，使用硬件调试器可以获得更强大的调试功能和更优秀的调试性能。硬件调试器的基本原理是通过仿真硬件的执行过程，让开发者在调试时可以随时了解系统的当前执行情况。目前嵌入式系统开发中最常用到的硬件调试器是 ROMMonitor、ROMEmulator、In-CircuitEmulator 和 In-CircuitDebugger。

(1) 采用 ROMMonitor 方式进行交叉调试需要在宿主机上运行调试器，在目标机上运行 ROM 监视器（ROMMonitor）和被调试程序，宿主机通过调试器与目标机上的 ROM 监视器遵循远程调试协议建立通信

连接。ROM 监视器可以是一段运行在目标机 ROM 上的可执行程序，也可以是一个专门的硬件调试设备，它负责监控目标机上被调试程序的运行情况，能够与宿主机端的调试器一同完成对应用程序的调试。

在使用这种调试方式时，被调试程序首先通过 ROM 监视器下载到目标机，然后在 ROM 监视器的监控下完成调试。

优点：ROM 监视器功能强大，能够完成设置断点、单步执行、查看寄存器、修改内存空间等各项调试功能。

缺点：同软件调试一样，使用 ROM 监视器，目标机和宿主机必须建立通信连接。

其原理图如图 1-7 所示。

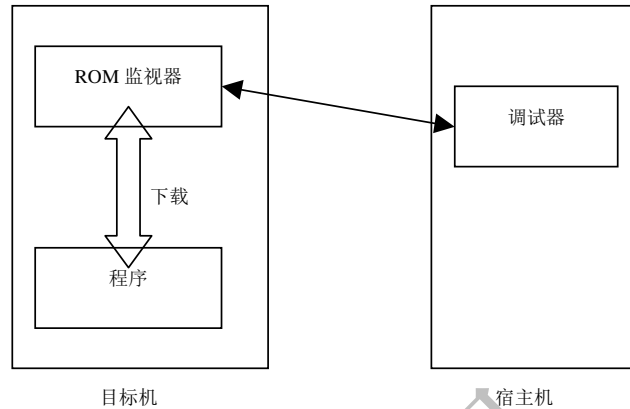


图 1-7 ROMMonitor 调试方式

(2) 采用 ROMEmulator 方式进行交叉调试时需要使用 ROM 仿真器，并且它通常被插入到目标机上的 ROM 插槽中，专门用于仿真目标机上的 ROM 芯片。

在使用这种调试方式时，被调试程序首先下载到 ROM 仿真器中，等效于下载到目标机的 ROM 芯片上，然后在 ROM 仿真器中完成对目标程序的调试。

优点：避免了每次修改程序后都必须重新烧写到目标机的 ROM 中。

缺点：ROM 仿真器本身比较昂贵，功能相对来讲又比较单一，只适应于某些特定场合。

其原理图如图 1-8 所示。

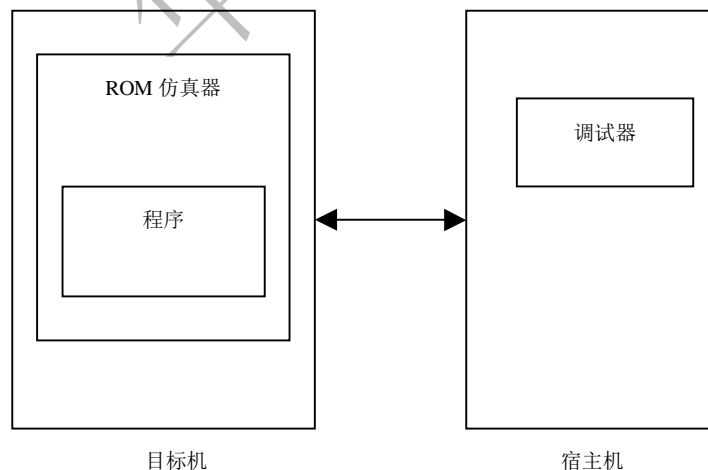


图 1-8 ROMEmulator 调试方式

(3) 采用 In-CircuitEmulator (ICE) 方式进行交叉调试时需要使用在线仿真器，它是目前最为有效的嵌入式系统的调试手段。它是仿照目标机上的 CPU 而专门设计的硬件，可以完全仿真处理器芯片的行为。仿真器与目标板可以通过仿真头连接，与宿主机可以通过串口、并口、网线或 USB 口等方式连接。由于仿真器自成体系，所以调试时既可以连接目标板，也可以不连接目标板。在线仿真器提供了非常丰富的调试功能。在使用在线仿真器进行调试的过程中，可以按顺序单步执行，也可以倒退执行，还可以实时查看

所有需要的数据，从而给调试过程带来了很多的便利。嵌入式系统应用的一个显著特点是与现实世界中的硬件直接相关，并存在各种异变和事先未知的变化，从而给微处理器的指令执行带来了各种不确定因素，这种不确定性在目前情况下只有通过在线仿真器才有可能发现。

优点：功能强大，软硬件都可做到完全实时在线调试。

缺点：价格昂贵。

其原理图如图 1-9 所示。

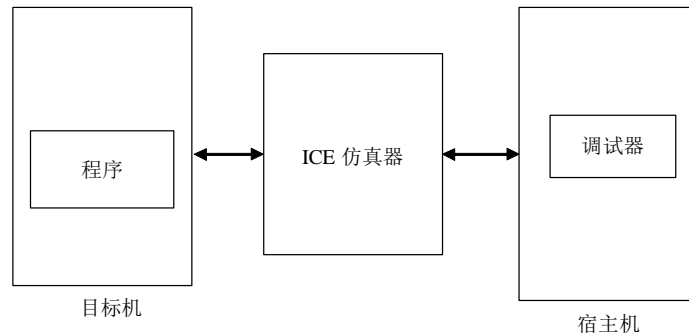


图 1-9 ICE 调试方式

(4) 采用 In-CircuitDebugger (ICD) 方式进行交叉调试时需要使用在线调试器。由于 ICE 的价格非常昂贵，并且每种 CPU 都需要一种与之对应的 ICE，使得开发成本非常高。一个比较好的解决办法是让 CPU 直接在其内部实现调试功能，并通过在开发板上引出的调试端口发送调试命令和接收调试信息，完成调试过程。如使用非常广泛的 ARM 处理器的 JTAG 端口技术就是由此诞生的。

JTAG 是 1985 年指定的检测 PCB 和 IC 芯片的一个标准。1990 年被修改成为 IEEE 的一个标准，即 IEEE1149.1。JTAG 标准所采用的主要技术为边界扫描技术，它的基本思想就是在靠近芯片的输入/输出引脚上增加一个移位寄存器单元。因为这些移位寄存器单元都分布在芯片的边界上（周围），所以被称为边界扫描寄存器（Boundary-Scan Register Cell）。

当芯片处于调试状态的时候，这些边界扫描寄存器可以将芯片和外围的输入/输出隔离开。通过这些边界扫描寄存器单元，可以实现对芯片输入/输出信号的观察和控制。对于芯片的输入脚，可通过与之相连的边界扫描寄存器单元把信号（数据）加载到该管脚中；对于芯片的输出引脚，可以通过与之相连的边界扫描寄存器单元“捕获”（Capture）该引脚的输出信号。这样，边界扫描寄存器就提供了一个便捷的方式用于观测和控制所需要调试的芯片。

现在较为高档的微处理器都带有 JTAG 接口，包括 ARM7、ARM9、StrongARM、DSP 等，通过 JTAG 接口可以方便地对目标系统进行测试，同时，还可以实现 Flash 的编程，非常受欢迎。

优点：连接简单，成本低。

缺点：特性受制于芯片厂商。

其原理图如图 1-10 所示。

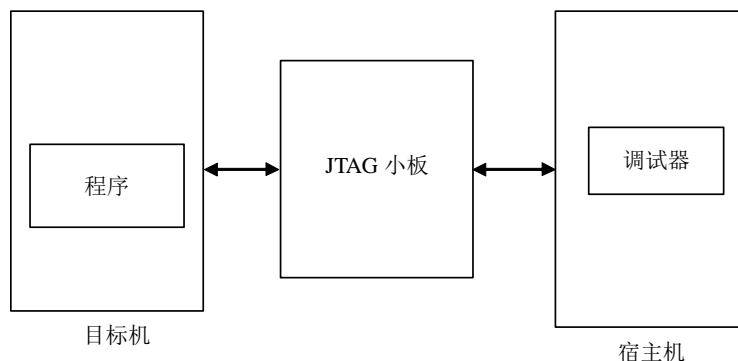


图 1-10 JTAG 调试方式





# 1.5 本章小结

本章向读者简单介绍了嵌入式系统的概念、特点、发展及开发等问题。通过本章的学习，希望读者能对嵌入式系统和嵌入式系统开发有一个基本了解，以便为后面章节的学习打下基础。

# 1.6 本章习题



1. 什么是嵌入式系统？列举几个你身边熟悉的嵌入式系统的产品。
2. 嵌入式系统由哪几部分组成？
3. 列举3种你知道的嵌入式操作系统。
4. 简述嵌入式系统的特点。

## 联系方式

集团官网：[www.hqyj.com](http://www.hqyj.com)

嵌入式学院：[www.embedu.org](http://www.embedu.org)

移动互联网学院：[www.3g-edu.org](http://www.3g-edu.org)

企业学院：[www.farsight.com.cn](http://www.farsight.com.cn)

物联网学院：[www.topsight.cn](http://www.topsight.cn)

研发中心：[dev.hqyj.com](http://dev.hqyj.com)

集团总部地址：北京市海淀区西三旗悦秀路北京明园大学校内 华清远见教育集团

北京地址：北京市海淀区西三旗悦秀路北京明园大学校区，电话：010-82600386/5

上海地址：上海市徐汇区漕溪路银海大厦 A 座 8 层，电话：021-54485127

深圳地址：深圳市龙华新区人民北路美丽 AAA 大厦 15 层，电话：0755-22193762

成都地址：成都市武侯区科华北路 99 号科华大厦 6 层，电话：028-85405115

南京地址：南京市白下区汉中路 185 号鸿运大厦 10 层，电话：025-86551900

武汉地址：武汉市工程大学卓刀泉校区科技孵化器大楼 8 层，电话：027-87804688

西安地址：西安市高新区高新一路 12 号创业大厦 D3 楼 5 层，电话：029-68785218